



FIRST CLASS PRE-K

Alabama's Voluntary Pre-K Program

el guía del padre preregistro




1

Nota: si tienes una dirección de correo electrónico. Ve al paso 5. Necesita una dirección de correo electrónico válida para prevalid preinscribirse. Si no tienes una dirección de correo electrónico, luego abrir Chrome, Safari, FireFox, Internet Explorer, o otro programa web en una computadora, tableta, computadora portátil or teléfono inteligente.



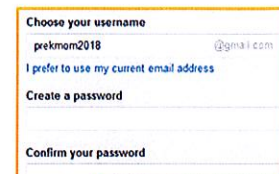
2

En la parte superior de la página, escribe a máquina **accounts.google.com/signup** luego entrar. Escribe a máquina tu nombre y apellido.




3

Tipo tu nombre de usuario bajo **elegir su nombre de usuario**. Su dirección correo electrónico será su nombre de usuario seguido por “-gmail.com” que está escrito para usted. Escribe una contraseña para su cuenta de Gmail **crea una contraseña y confirme la contraseña**.



Escribe a máquina su nacimiento y el sexo en los espacios. En el bajo, pincha los palabras **próximo paso**. Al final de *la privacidad y términos* haga clic en las palabras **yo acuerdo**.

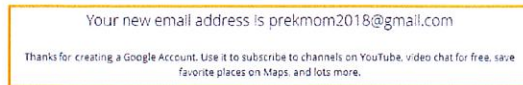


4

En la parte superior de la página, Es possible que se le pida **confirmar su cuenta**. Entra un número de teléfono y indique la opción para recibir un Código de verificación por texto o llamada de voz.



Entra los numeros. **Continúa**. Va a recibir un mensaje de bienvenidos con la **dirección de correo electrónico nuevo**.



5

Para empezar pre-registro, abre Chrome, Safari, Firefox, Internet Explorer, o otro programa web en una computadora, tableta, computadora portátil or teléfono inteligente.

Nota: **Ten cuidado** con letras mayúsculas y minúsculas que escribe porque entrarán en la base de datos.



6

En la parte superior de la página, escribe a máquina **alprek.asapconnected.com**. Entra. (por favor no escribe www.) Verá First Class Pre-K Online Registration paginá de bienvenidos. Ten cuidado lea la información. Escoge la conecta está bajo para ir a la paginá proximó.

